

Uitgegeven: 11-mei-2011

## Uitwendig schakelmechanisme handgeschakelde versnellingsbak/transaxle - Schakelstangen

Verwijderen en aanbrengen

### Verwijderen

1. Verwijder de afdekking en maak de massakabel van de accu los.

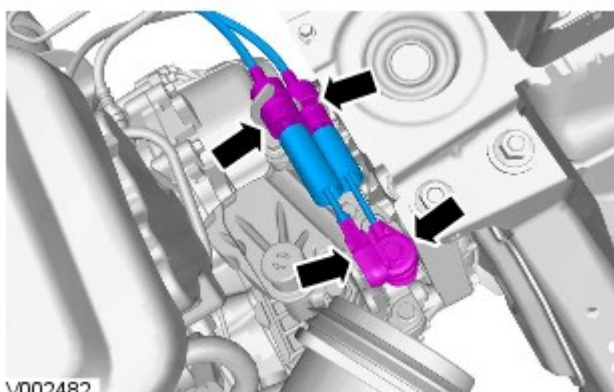
Zie: [Specificaties](#) (414-00 Accu- en oplaadsysteem - algemene informatie, Specificaties).

2. Verwijder het complete luchtfilter.

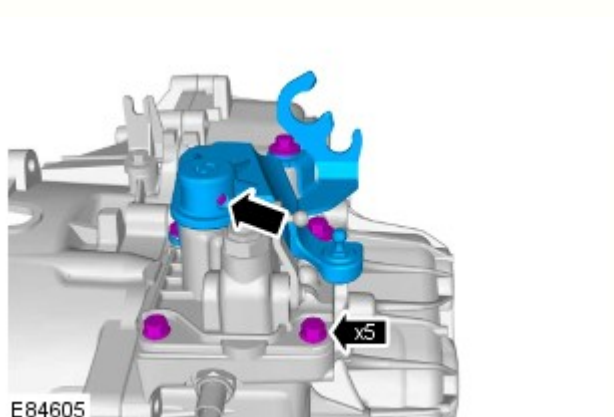
Zie: [Luchtfilter](#) (303-12B Inlaatluchtverdeling en filtering - 2.2L TD4-dieselmotor, Verwijderen en aanbrengen).

3. Verwijder de accuhouder.

Zie: [Accubak](#) (414-01 Accu, bevestiging en kabels, Verwijderen en aanbrengen).

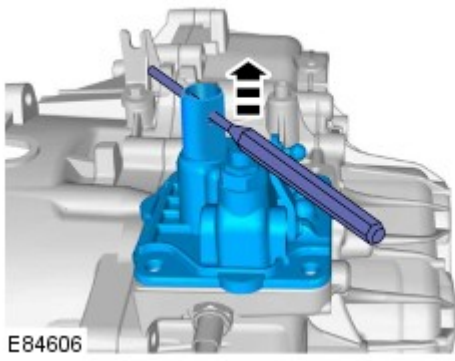


4.




5. *Koppel:* 24 Nm

6.



## Aanbrengen

1.  **LET OP:** Controleer of de contactoppervlakken schoon en vrij zijn van corrosie of verontreinigingen.

Plaatsen door de procedure voor het verwijderen in omgekeerde volgorde uit te voeren.