

86
ELEKTRISCH
2,25 LITER

2
2,25 LITER VIERCILINDER-DIESEL
MOTOR

THE INSTALLATION
SCHEMA VAN ELEKTRISCH
DIESELMOTOR
INSTALLATIE


VERKLARING VAN HET SCHEMA (2,25 LITER VIERCILINDER-DIESELMOTOR)

- | | | |
|---|---|--|
| <ol style="list-style-type: none"> 1. Verlichting van snelheidsmeter 2. Verlichting van brandstofmeter 3. Verlichting van koelwatertemperatuurmeter 4. Mistachterlampen (indien gemonteerd) 5. Kentekenplaatverlichting 6. Achterlicht, links 7. Stadslicht, links 8. Achterlicht, rechts 9. Stadslicht, rechts 10. Dimlicht, links 11. Dimlicht, rechts 12. Grootlicht, links 13. Grootlicht, rechts 14. Interieurverlichting 15. Stoplicht 16. Claxon 17. Zijknipperlicht, links (indien gemonteerd) 18. Knipperlicht, linksvoor 19. Knipperlicht, linksachter 20. Knipperlicht, rechtsvoor 21. Knipperlicht, rechtsachter 22. Zijknipperlicht, rechts (indien gemonteerd) 23. Aansluitpunt voor extra instrumentenverlichting (indien gemonteerd) 24. Mistachterlampenschakelaar 25. Sproeierpomp 26. Schakelaar van instrumentenverlichting 27. Schakelaar van interieurverlichting 28. Stuurkolomschakelaars 29. Groep controlelampjes (nrs. 30 t/m 43) | <ol style="list-style-type: none"> 30. Controlelampje voor aanhanger 31. Controlelampje voor stadslichten 32. Controlelampje voor mistachterlampen 33. Controlelampje voor grootlicht 34. Reserve 35. Controlelampje voor minimum brandstofvoorraad 36. Controlelampje voor vergrendelde vierwielaandrijving 37. Controlelampje voor remdrukverschil 38. Controlelampje voor oliedruk 39. Controlelampje voor laadstroom 40. Controlelampje voor remsysteem 41. Controlelampje voor handrem 42. Controlelampje voor richtingaanwijzers 43. Controlelampje voor veiligheidsgordels 44. Schakelaar voor vergrendeling van vierwielaandrijving 45. Klokje (indien gemonteerd) 46. Achteruitrijlampen (indien gemonteerd) 47. Wissermotor 48. Achteruitrijlampenschakelaar (indien gemonteerd) 49. Schakelaar voor remdrukverschil 50. Aanjagerschakelaar 51. Stoplichtschakelaar 52. Knipperautomaat van verwarming/ 53. Oliedrukschakelaar ventilatie 54. Remcontrolerelais 55. Handremschakelaar (indien gemonteerd) 56. Aansluitpunt voor voorste mistlampen (indien gemonteerd) | <ol style="list-style-type: none"> 57. Lichtschakelaar 58. Gloeibougies 59. Zekeringen 60. Aanjagermotor verwarming/ventilatie (indien gemonteerd) 61. Schakelaar voor alarmknipperlichten (indien gemonteerd) 62. Verlichting van schakelaar voor alarmknipperlichten (indien gemonteerd) 63. Startsolenoïde 64. Reserve-aansluitpunt 65. Aansluitpunt voor aanhanger 66. Brandstofmeter 67. Koelwatertemperatuurmeter 68. Oliedrukmeter (indien gemonteerd) 69. Olietemperatuurmeter (indien gemonteerd) 70. Accu 71. Wisselstroomdynamo 72. Brandstof-afsluitklep 73. Voorgloe-/startschakelaar 74. Ballastweerstand 75. Accuconditiemeter 76. Brandstofomschakelrelais (indien gemonteerd) 77. Aansluitpunt voor aanvullende instrumentenverlichting (indien gemonteerd) 78. Vlotterelement van achterste tank 79. Brandstofkraanschakelaar (indien gemonteerd) 80. Vlotterelement van zijtank 81. Zender van watertemperatuurmeter 82. Oliedrukkzender (indien gemonteerd) 83. Zender van olietemperatuurmeter (indien gemonteerd) |
|---|---|--|


Verklaring van draadkleuren

B = Zwart G = Groen K = Roze L = Lichtkleurig N = Bruin O = Oranje P = Paars R = Rood S = Grijs U = Blauw W = Wit Y = Geel


De tweede letter van een kleurcode geeft de merkkleur aan




Aansluiting d.m.v. stekker en bus




Aansluiting d.m.v. stekkerblok



Permanente verbinding



Massaverbinding via draad



Massaverbinding via bevestigingsbouten