

TECHNISCH BULLETIN

LTB00477v3


14 juni 2013



© Jaguar Land Rover Limited
Alle rechten voorbehouden.

Deze heruitgave vervangt alle vorige uitgaven. Vernietig a.u.b. alle vorige uitgaven. Raadpleeg alleen de elektronische versie van deze TSB in TOPIx.

Deze TSB vervangt TSB LTB00477v2/2012 d.d. 20 augustus 2012. De vorige uitgave moet worden



het oorzakelijke onderdeelnummer met hoeveelheid nul worden ingevuld.

BESCHRIJVING VAN DE BEWERKING	BEWERKINGSNR.	TIJD	ACES KLACHTCODE	OORZAKELIJK ONDERDEEL
Koppeling 2.4L diesel	33.10.01	3,9 uur	01	LR012199
Koppeling 2.2L diesel	33.10.01	4,9 uur		



N.B.: Het normale garantiebeleid en de normale garantieprocedures zijn van toepassing.

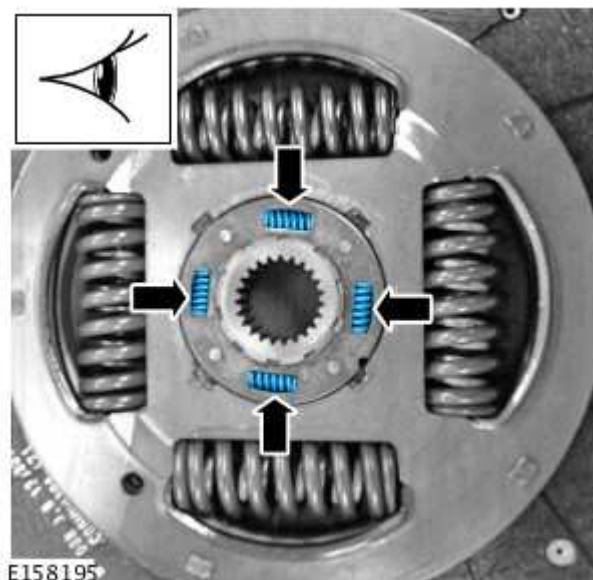
INSTRUCTIES VOOR DE WERKPLAATS:

1. Verwijder de koppelingsschijf en drukplaat (zie TOPIx Werkplaatshandboek, sectie 308-01).
2. Controleer de koppelingsschijf op tekenen van schade aan de drukring.
 1. Beschadigde of ontbrekende drukring.
 2. Drukring op juiste locatie.




3.  **N.B.:** Als een van de cassetteveren is gebroken, moet de koppeling worden vervangen.

Pijlen geven de plaats van de cassetteveren aan, zoals weergegeven in afbeelding E158195.



4.  **N.B.: Als een van de veren van de hoofddemper is gebroken, moet de koppeling worden vervangen.**

Pijlen geven de plaats van de veren van de hoofddemper aan, zoals weergegeven in afbeelding E158194.



5.  **N.B.: De koppelingsschijf met het nieuwe ontwerp is voorzien van een glanzende laag en een gelijmde drukring.**

Installeer de koppelingsschijf met het nieuwe ontwerp en de drukplaat (zie TOPIX Werkplaatshandboek, sectie 308-01).

